

Nyt i SkoleIntra 5.59 (Classic)

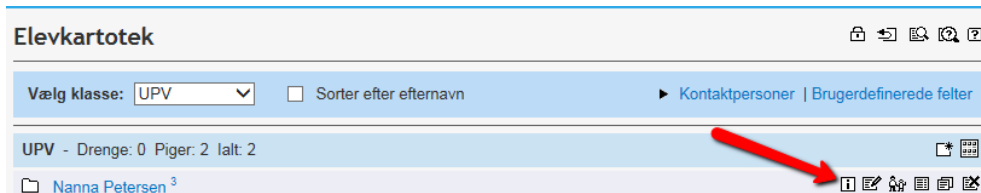
Alle sites bliver opdateret 22-11-2018

Ny mulighed for at se og eksportere alt hvad der er gemt på en elev eller forælder

Funktionen kan kun benyttes af personer der har adgang til at ændre i elevkartoteket.

Information om elever.

Hvis forældre i henhold til GDPR ønsker at få udleveret oplysninger om, hvad skolen har registreret om et af deres børn, har skolen mulighed for i elevarkivet at vælge Informationsknappen.

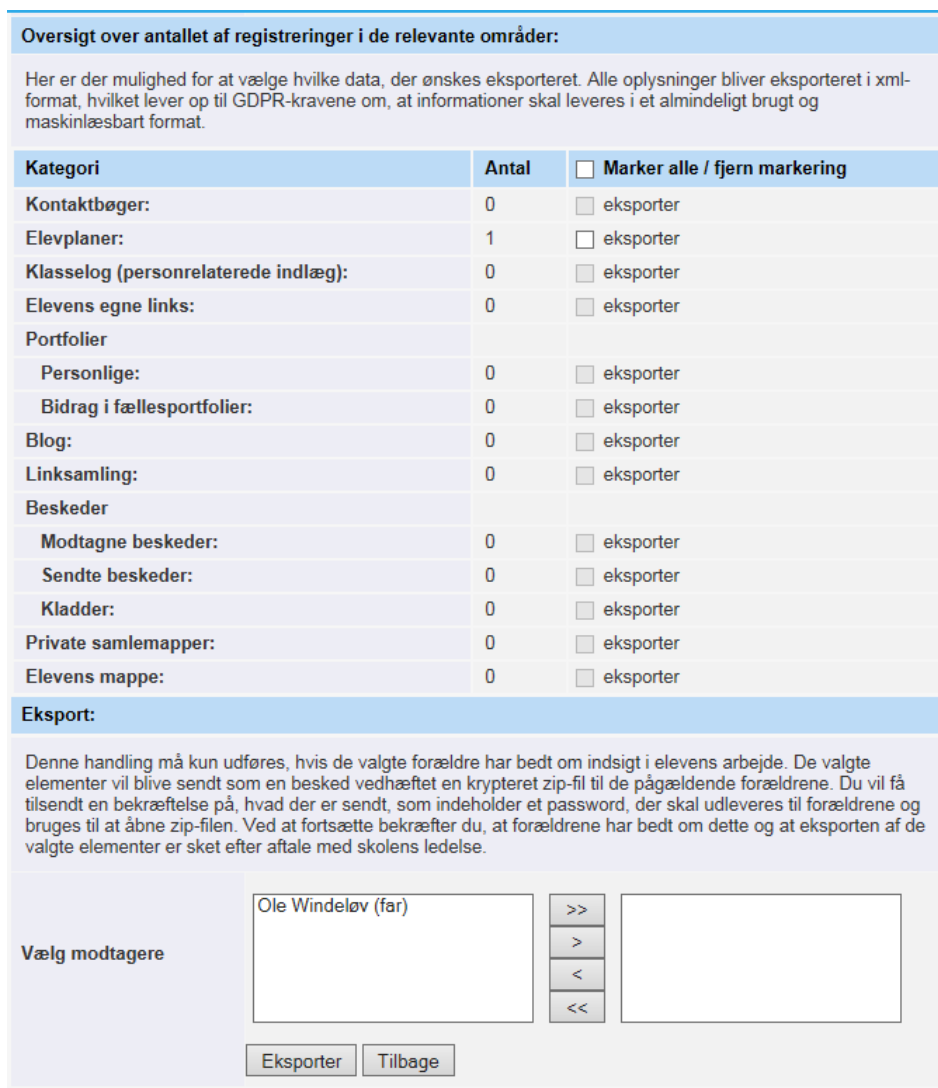


Herefter kan man vælge, hvilke informationer man ønsker at eksportere og hvilken forælder der skal modtage informationen.

Denne handling må kun udføres, hvis de valgte forældre har bedt om indsigt i elevens arbejde. De valgte elementer vil blive sendt som en besked vedhæftet en krypteret zip-fil til de pågældende forældre. Du vil få tilsendt en bekræftelse på, hvad der er sendt, som indeholder et password, der skal udleveres til forældrene og bruges til at åbne zip-filen.

Ved at fortsætte bekræfter du, at forældrene har bedt om dette og at eksporten af de valgte elementer er sket efter aftale med skolens ledelse.

Der kan kun sendes information til personer, der er registreret som havde forældremyndighed.



Oversigt over antallet af registreringer i de relevante områder:

Her er der mulighed for at vælge hvilke data, der ønskes eksporteret. Alle oplysninger bliver eksporteret i xml-format, hvilket lever op til GDPR-kravene om, at informationer skal leveres i et almindeligt brugt og maskinlæsbart format.

Kategori	Antal	<input type="checkbox"/> Marker alle / fjern markering
Kontaktbøger:	0	<input type="checkbox"/> eksporter
Elevplaner:	1	<input type="checkbox"/> eksporter
Klasselog (personrelaterede indlæg):	0	<input type="checkbox"/> eksporter
Elevens egne links:	0	<input type="checkbox"/> eksporter
Portfolier		
Personlige:	0	<input type="checkbox"/> eksporter
Bidrag i fællesportfolier:	0	<input type="checkbox"/> eksporter
Blog:	0	<input type="checkbox"/> eksporter
Linksamling:	0	<input type="checkbox"/> eksporter
Beskeder		
Modtagne beskeder:	0	<input type="checkbox"/> eksporter
Sendte beskeder:	0	<input type="checkbox"/> eksporter
Kladder:	0	<input type="checkbox"/> eksporter
Private samlemapper:	0	<input type="checkbox"/> eksporter
Elevens mappe:	0	<input type="checkbox"/> eksporter

Eksport:

Denne handling må kun udføres, hvis de valgte forældre har bedt om indsigt i elevens arbejde. De valgte elementer vil blive sendt som en besked vedhæftet en krypteret zip-fil til de pågældende forældre. Du vil få tilsendt en bekræftelse på, hvad der er sendt, som indeholder et password, der skal udleveres til forældrene og bruges til at åbne zip-filen. Ved at fortsætte bekræfter du, at forældrene har bedt om dette og at eksporten af de valgte elementer er sket efter aftale med skolens ledelse.

Vælg modtagere

Ole Windeløv (far)

>> > < <<

Eksporter Tilbage

Når man trykker på eksport kommer meddelelsen:

Der er sendt en besked med zip-filen til de valgte personer og en besked med passwordet til dig.

I medarbejderens indbakke findes nu beskeden:

Her kan den afsendende lærer se, at der skal bruges passwordet "cff1652b" for at åbne den pågældende zip fil. Denne information skal medarbejderen nu formidle til forælderen, som derved kan åbne zip filen.

Vis besked

Du har sendt oplysninger om nanna UPV

Besked fra Birger Iversen - modtaget den 07-11-2018 20:30:54

Sendt til Birger Iversen

Denne besked slettes automatisk den 30-04-2020. Gem beskeden i beskedarkivet, hvis den skal bevares.

Du har sendt oplysninger om nanna UPV som en besked til: Ole Windeløv

Du har valgt at sende:

- Elevplaner

De skal anvende følgende password for at åbne zip-filen: cff1652b

Zip-filens navn: nanna-UPV-20181107-73854.zip

Du bedes viderebringe dette password på sikker vis.



Forælderen Ole Windeløv modtager nu en besked med indholdet

Når forælderen åbner zip filen, skal han bruge koden, som skolen formidler parallelt med afsendelsen af beskeden.

Du har anmodet om oplysninger om nanna UPV

BI Birger Iversen (BI)

Ole Windeløv (nanna UPV)

Onsdag, 7. nov. 2018 20:30

 [nanna-UPV-20181107-73854.zip](#)

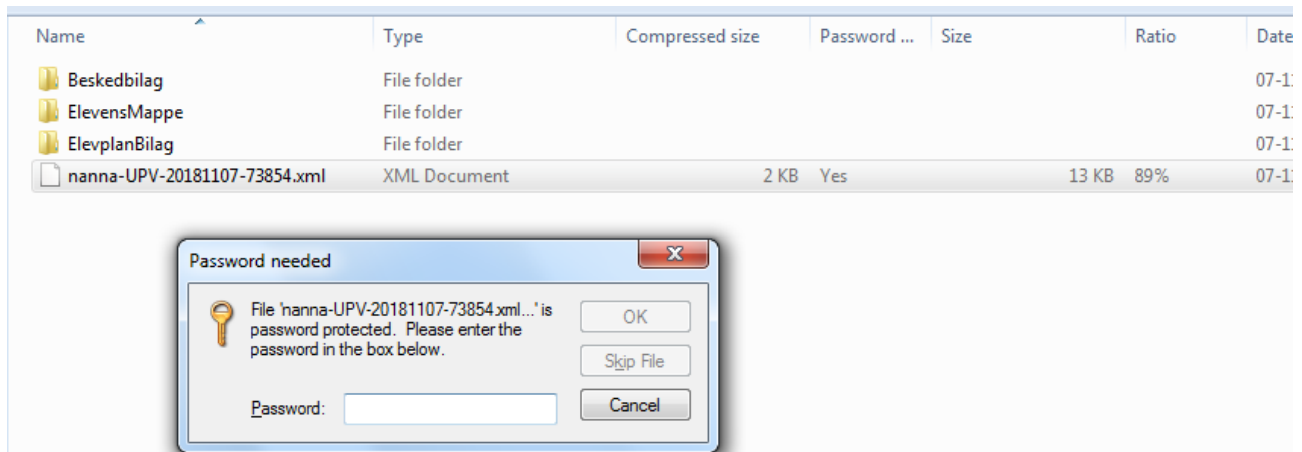
Vedlagte zip-fil indeholder følgende indhold:

- Elevplaner

Zip-filen er krypteret, og du vil få udleveret passwordet af skolen.

Zip-filens navn: nanna-UPV-20181107-73854.zip

Når man ønsker at åbne elementer i Zip filen, skal man første gang skrive det password man har fået af skolen:



Alle oplysninger bliver eksporteret i xml-format, hvilket lever op til GDPR-kravene om, at informationer skal leveres i et almindeligt brugt og maskinlæsbart format.

Det betyder, at arkiverede elevplaner o.l. er direkte læsbare, mens de ubehandlede elevplaner med fordel kan læses ved, at man laver en kopi af xml filen, som man omdøber til .html. Man kan nu åbne html versionen og se indholdet af elevplanerne i ens browser.

Information om forælderen

Hvis forældre i henhold til GDPR ønsker at få udleveret oplysninger om, hvad skolen har registreret om dem selv, har skolen mulighed for i forældrearkivet at vælge Informationsknappen



Først vises en række grundinformationer om forælderen, der ikke medsendes, men som forælderen selv har adgang til via ForældreIntra.

Data der opbevares med direkte relation til kontaktpersonen

Denne oversigt kan bruges i forbindelse med besvarelse af forespørgsler fra forældre, vedrørende hvilke data, der opbevares om dem. Den omfatter ikke omtale af personen i forbindelse med elevplaner og ting som skolen må have arkiveret i dokumenter og lignende.

Kontakt information:	
Navn:	Ole Windeløv
Relationer:	Bonusfar til Frede Syltesen 1A Far til Alexander Andersen 2A Far til Nanna Petersen UPV
Adresse:	
Fastnettelefon:	38749164 <input type="checkbox"/> Hemmeligt fastnetnummer
Mobiltelefon:	23422759 <input type="checkbox"/> Hemmeligt mobilnummer
Arbejdstelefon:	
E-mailadresse:	
Brugernavn:	olewin2
UNI-Login ID:	
Kontaktforælder:	<input type="checkbox"/>
Skolebestyrelsesmedlem:	<input type="checkbox"/>

Oversigt over antallet af registreringer:

Her er der mulighed for at vælge hvilke data, der ønskes eksporteret. Alle oplysninger bliver eksporteret i xml-format, hvilket lever op til GDPR-kravene om, at informationer skal leveres i et almindeligt brugt og maskinlæsbart format.

Herefter vises de informationer, der findes i systemet, hvor medarbejderen nu kan vælge, hvilke informationer der skal sendes.

Kategori	Antal	<input type="checkbox"/> Marker alle / Fjern markering
Beskeder:		
Indbakke:	16 beskeder	<input type="checkbox"/> eksporter
Udbakke:	0 beskeder	<input type="checkbox"/> eksporter
Beskedarkiv:	0 beskeder	<input type="checkbox"/> eksporter
Kladder:	0 beskeder	<input type="checkbox"/> eksporter
Kontaktbog:		
Frede Syltesen 1A:	4 beskeder	<input type="checkbox"/> eksporter
Alexander Andersen 2A:	0 beskeder	<input type="checkbox"/> eksporter
Nanna Petersen UPV:	0 beskeder	<input type="checkbox"/> eksporter
Eksport:		
<p>Denne handling må kun udføres, hvis de valgte kontaktpersoner har bedt om indsigt i hvad der er registreret om dem. De valgte elementer vil blive sendt som en besked vedhæftet en krypteret zip-fil til den pågældende. Du vil få tilsendt en bekræftelse på, hvad der er sendt. Beskeden indeholder også et password, der skal udleveres til kontaktpersonen og bruges til at åbne zip-filen. Ved at fortsætte bekræfter du, at personen har bedt om dette, og at eksporten af de valgte elementer er sket efter aftale med skolens ledelse.</p>		
<input type="button" value="Eksporter"/> <input type="button" value="Tilbage"/>		

Når man trykker på Eksporter vises teksten

Der er sendt en besked med zip-filen til de valgte personer og en besked med passwordet til dig.

og der bliver der sendt en besked til medarbejderen med passwordet samt en besked til den person, man har valgt at eksportere.

PS. Ved en fejl er det pt kun muligt at sende dette til forældre, der har forældremyndighed på mindst et barn.

Beskeden indeholder passwordet som medarbejderen skal udlevere til forælderen (i dette tilfælde "bc418b38"),

Herudover indeholder den information om, hvilke informationer der er blevet eksporteret.

Vis besked

Du har sendt oplysninger om Ole Windeløv som en besked til Ole Windeløv

Besked fra Birger Iversen - modtaget den 22-11-2018 00:13:30

Sendt til Birger Iversen

Denne besked slettes automatisk den 15-05-2020. Gem beskeden i beskedarkivet, hvis den skal bevares.

Du har valgt at sende følgende oplysninger:

- Kontaktbøger - [Frede Syltesen 1A](#)
- Beskeder:
 - Modtagne beskeder

Vedkommende skal anvende følgende password for at åbne zip-filen: bc418b38

Zip-filens navn: OleWindeloev-20181122-810.zip

Du bedes viderebringe dette password på sikker vis.



Forælderen får nu i ForældreIntra en besked på et af de børn, hvor de er aktive og har forældremyndighed.

Du har anmodet om oplysninger om hvad der er registreret om SkoleIntra.

BI Birger Iversen (BI)
Ole Windeløv (nanna UPV)
Torsdag, 22. nov. 2018 00:28

 [OleWindeloev-20181122-1700.zip](#)

Vedlagte zip-fil indeholder følgende indhold:




- Kontaktbøger - [Frede Syltesen 1A](#)
- Beskeder:
 - Modtagne beskeder

Zip-filen er krypteret, og du vil få udleveret passwordet af skolen.

Zip-filens navn: OleWindeloev-20181122-1700.zip

Vi har udeladt at eksportere adresse og telefonnumre, da disse er tilgængelige under punktet personoplysninger i ForældreIntra.

Forælderen kan nu åbne zip filen med det password, de har fået af skolen.

Name	Type	Compressed size	Password ...	Size	Ratio	Date modified
 Arkivbeskedbilag	File folder					22-11-2018 00:23
 Beskedbilag	File folder					22-11-2018 00:23
 OleWindeloev-20181122-1700.xml	XML Document	2 KB	Yes	13 KB	87%	22-11-2018 00:23

Man kan læse mere om SkoleIntra og GDPR på:

http://solvej.skoleintra.dk/Solvej/Filer/Hvad_betyder_GDPR_for_skoleintra.pdf

Denne vejledning vil blive revideret, så den er tilpasset de nye funktioner.

En række mindre forbedringer og fejlrettelser

- I forbindelse med brug af UNI-Login som adgangskontrol til elevens mappe og klasseloggen har der i den forudgående periode været problemer, fordi STIL havde foretaget ændringer i deres miljø. Stil har nu rettet fejlen, men for at sikre mod fremtidige problemer bliver gentagelsen af UNI-Login nu foretaget i et nyt vindue, der automatisk lukkes når indlogningen er foretaget.
- Et problem, der gjorde at forældre ikke kunne sende beskeder til klassens lærere i skemaløse perioder, er rettet, således at man kan sende beskeder til alle lærere der har skematimer indenfor skoleåret.
- Oprettelse af forældrerelationer til elever er ændret, således at det ikke er muligt ved en fejl at oprette dublerede relationer.